

■ イーカムの家づくり

建築標準仕様書

カパラス KAPARAS KS40

シンプルなデザインと自然素材の質感にこだわった本格的な色と形の南欧風瓦

■ 釉薬をうす掛けした焼き物の素材感あふれる魅力のカラー

- ・ 素焼き部分をランダムに配した、自然素材感あふれる色調 [ランダムカラー]
- ・ 北欧風の自然な色ムラ・石造りの質感 [ノルディックカラー]
- ・ (株)イーカムと栄四郎瓦(株)との共同開発カラー [オリジナルカラー]

カパラスKS40は粘土を焼いた [本物の瓦]

■ 焼きものですから耐久性に優れています。

■ 退色しませんので再塗装のメンテナンスが不要です。

■ 本物の瓦は資産価値としての住宅を末永く守り続けます。

■ 焼きものですから退色しません。

■ 再塗装が不要ですからランニングコストが経済的です。

カパラスKS40 ランダムカラー & ノルディックカラー & オリジナルカラー



ランダム
ホワイト



ノルディック
ブラック



ランダム
オーカー



ノルディック
ブラウン




ランダム
レッド



フレッシュ
グリーン



ランダム
ブラウン



● オプションカラー

ミコノス
ブルー



MIX KS-01



ランダム
ホワイト
50%



ランダム
オーカー
50%



MIX KS-03



ランダム
ホワイト
50%



ランダム
ブラウン
50%



MIX KS-04



ランダム
ブラウン
25%



ノルディック
ブラウン
75%



MIX KS-05



ノルディック
ブラック
50%



ノルディック
ブラウン
50%



MIX KS-06



ランダム
ホワイト
30%



ノルディック
ブラウン
70%



MIX KS-07



ランダム
オーカー
70%



ノルディック
ブラック
30%



MIX KS-08



ランダム
ホワイト
70%



ノルディック
ブラック
30%



MIX KS-09



ランダム
ホワイト
33%



ランダム
オーカー
33%



ノルディック
ブラック
33%



MIX KS-10



フレッシュ
グリーン
70%



ノルディック
ブラック
30%



● オプションカラー

MIX KS-11



ミコノス
ブルー
70%



ノルディック
ブラック
30%



※商品の色・材質感等は実際と異なる場合があります。またプランによっては一部実現できないものや、オプション品が含まれている場合がございますので、予めご了承下さい。
※写真はすべてイメージです。

本仕様は予告無く変更される場合があります。 2023.05

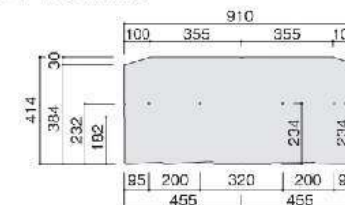
COLOR BEST QUAD(クアッド・シリーズ)
カラーベスト

コロニアルクアッド

陶器瓦の1/2の軽量性や、耐衝撃・耐久性能、防火・防水性能など、優れた基本性能を持つスレート瓦。KMEWのクアッドシリーズは、トップコートに高品質・高均一のアクリルコートを採用することにより、美しさと強さを兼ねそろえています。自然感あふれる樹皮テイストは、暮らしに優しさ繊細さのイメージを与え、シンプルなデザインは、どのようなライフスタイルにも良く似合う仕上がりとなっております。

■形状図(単位:mm)

●本体(5.2mm厚)



耐衝撃グレード	保証	厚み	1枚当たりの重量
★★	製品 本体	5.2mm	約68kg



CC221P
ココナッツ・ブラウン



CC241P
ウォルナット・ブラウン



CC291
グラス・ブラウン



CC262
ネオ・ブラック



CC225P
シルバーホワイト



CC235P
アイス・シルバー



CC275P
パール・グレイ



CC226
ミッドナイトブルー



CC247
アイリッシュ・グリーン



CC277
ウェザード・グリーン



CC223AW
メロウ・オレンジ



CC293AW
ボルドー・レッド




- ※商品の色・材質感は実際と異なる場合があります。またプランによっては一部実現できないものや、オプション品が含まれている場合がございますので、予めご了承下さい。
※写真はすべてイメージです。

本仕様は予告なく変更される場合があります。

2018.08

クォーツサイト調のデザインでいつまでも飽きのこないタイルが玄関を彩ります。



CNI-30-25



CNI-30-15



CNI-30-25



CNI-30-35



CNI-30-55



CNI-30-45



CNI-30-55

※商品の色・材質感等は実際と異なる場合があります。またプランによっては一部実現できないものや、オプション品が含まれている場合がございますので、予めご了承ください。

※写真はすべてイメージです。現物カットサンプルを参照のうえ、色をお決めください。

本仕様は予告無く変更される場合があります。 2022.03

■玄関ドア：ジエスタ2防火戸

寸法基本寸法
片開き W=924mm H=2330mm
親子 W=1240mm H=2330mm



カードキー3枚
CAZAS+
(電池式)

D34型 ハンドル：D型 ブラック色 室内側：木目調(樹脂)



D41型 ハンドル：D型 ブラック色 室内側：木目調(樹脂)



P14型 ハンドル：D型 ブラック色 室内側：木目調(樹脂)




D11型 親子ドア選択可 ハンドル：D型 ブラック色 室内側：木目調(樹脂)



S14型 親子ドア選択可 ハンドル：S型 ブラック色 室内側：木目調(樹脂)



G11型 ハンドル：S型 室内側：木目調(樹脂)



G12型 ハンドル：S型 室内側：木目調(樹脂)



M11型 ハンドル：F型 ブラック色 室内側：木目調(樹脂)

※防犯ガラスではありません。



P20型 ハンドル：F型 室内側：木目調(樹脂)



M12型 親子ドア選択可 ハンドル：F型 室内側：木目調(樹脂)



■玄関ドア：ジェスタ2

枠基本寸法
片開き W=924mm H=2330mm
親子 W=1240mm H=2330mm



カードキー3枚
CAZAS+
(電池式)

D34型 親子ドア選択可 ハンドル：D型 ブラック色 室内側：木目調(樹脂)



D41型 親子ドア選択可 ハンドル：D型 ブラック色 室内側：木目調(樹脂)



P14型 ハンドル：D型 ブラック色 室内側：木目調(樹脂)




D11型 親子ドア選択可 ハンドル：D型 ブラック色 室内側：木目調(樹脂)




S14型 親子ドア選択可 ハンドル：S型 ブラック色 室内側：木目調(樹脂)



G11型 ハンドル：S型 室内側：木目調(樹脂)



G12型 ハンドル：S型 室内側：木目調(樹脂)



M11型 ハンドル：F型 ブラック色 室内側：木目調(樹脂)

※防犯ガラスではありません。



P20型 親子ドア選択可 ハンドル：F型 室内側：木目調(樹脂)



M12型 親子ドア選択可 ハンドル：F型 室内側：木目調(樹脂)





サッシ標準仕様

アルミPG窓：防火・準防火地域限定 A4F / 非防火地域限定 A4

TOSTEM

住まいはもっと、心地よくなれる。

住まいの心地よさを考えるとき、最も重要なカギを握るのが、窓や玄関などの開口部です。外と内を隔てることで、より快適で安心な暮らしへ。外と内をつなぐことで、光や風が身近に感じられる暮らしへ。窓やドア次第で、住まいはもっと、心地よくなる。TOSTEMは、50年以上に渡って窓とドアを革新し、新たな心地よさを創造し続けてきました。昨日よりも、今日よりも、もっと心地よい明日のために。これからもTOSTEMは、最先端の技術と変わらぬ志で、窓とドアから心地よさを変えていきます。

新テクノロジー構造で、断熱性と眺望性をUP

基本性能

※一部該当しない品種・機種があります。

- 気密性能 A-4 (2) 等級**
すきま風による冷気、暖気の流入を抑えて、断熱性能をさらに高めます。
- 水密性能 W-4 (35) 等級**
高い水密性能で室内への雨水の浸入を防ぎます。
- 防露性能**
高い断熱性能の効果により、結露を軽減します。
- 耐風圧性能 S-3 (160) 等級**
安心の耐風圧性能を実現しました。
- 遮音性能 等級2・等級3 (住宅性能表示)**
クルマの騒音など外からの音の侵入や、楽器などの室内から外への音漏れを抑えます。
- 熱貫流率 3.49W/(㎡・K)以下相当**
※平成28年省エネルギー基準建具とガラスの組み合わせによる開口部の熱貫流率 (一般複層ガラス/Low-E複層ガラス(空気層7mm以上14mm未満))

フレームをスリム化し、ガラス面積最大化

熱を通しやすいフレームを小さくし、ガラス面積を拡大。アンカー式グレチャンを採用することでガラスとフレームを一体化。フレームの極小化とガラス面積の最大化により、優れた断熱性能を実現しています。



当社従来品




A4 / A4F

ガラス面積
15%
アップ

※縦すべり出し窓
W640×H1170
サイズの場合

ワイドな枠出幅で厚壁化に対応。

躯体掛かり36mmで前垂れ抑制。
枠出幅を52mmと大きく確保することで、通気工法や厚壁化に対応。前垂れを抑制するために、躯体掛かり寸法を36mm確保し、住宅の高耐久化に貢献します。



※イメージ

カラーバリエーション

外観色・内観色
(アルミ色)




ブラック



シャイングレー



ナチュラルシルバー



ホワイト

クレセント



トリガーが受けに押され、ロックが解除されるとクレセントが回り旋錠されます。


障子が確実に閉まっていけない場合、クレセントが最後まで回らない仕組みになっているため空かけ状態になることがなく確実にロックがかけられます。

サブロック




サブロックの形状を薄くし、戸車と並べて配置することで下棧の高さを小さくしています。また、万一、不審者が侵入しようとした場合に、侵入までの時間をかせぎ、侵入をあきらめさせる心理効果も期待できます。

障子ストッパー



障子ストッパーと排水孔を一体化させることで見た目をすっきりとさせています。

障子レール



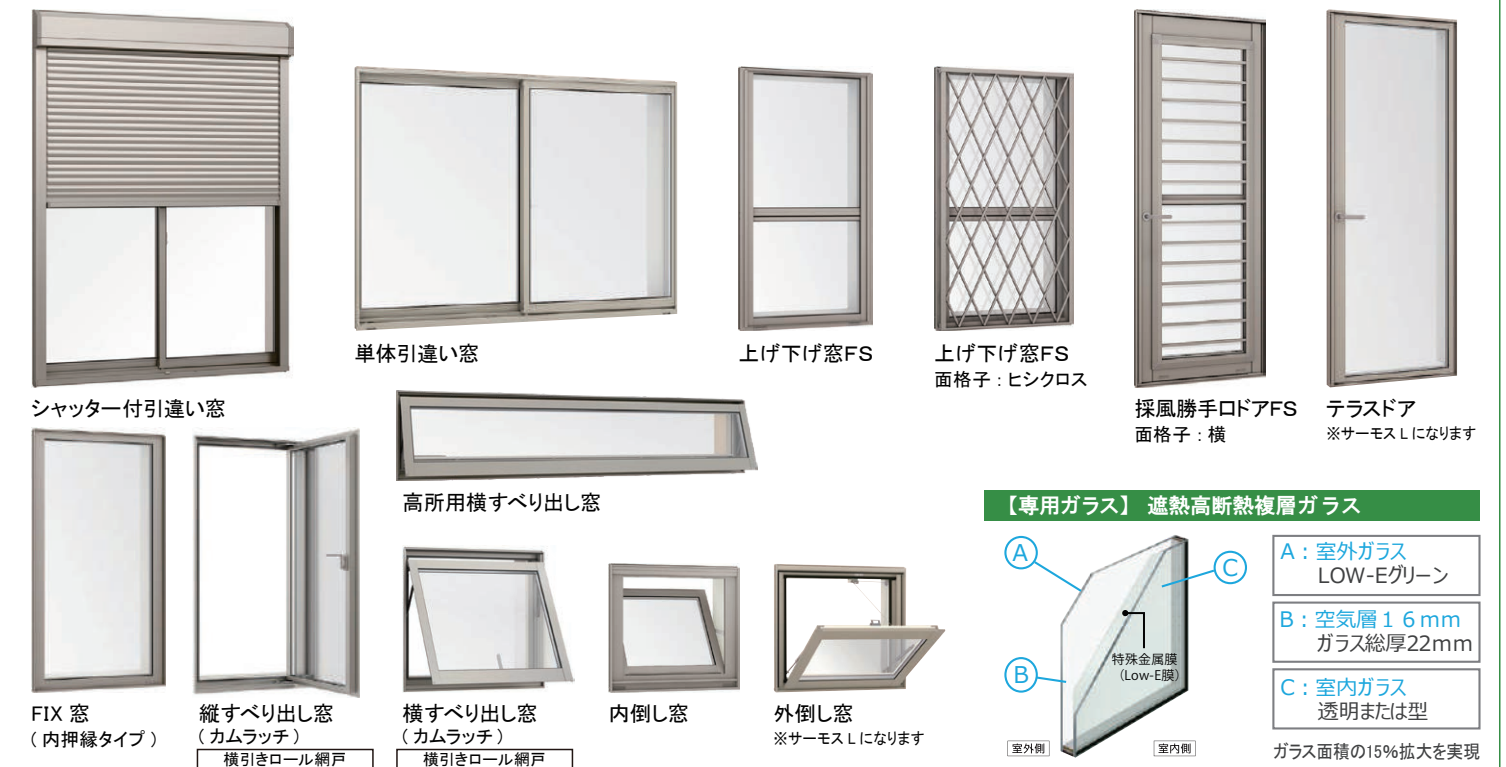
下枠に溜まった水を排出するレールの切欠きをトンネル状にすることで、見た目をすっきりさせ、さらに清掃時等にひっかけてケガをする心配がありません。

防火・準防火地域限定 ■アルミPG窓：防火戸 A4F

国土交通大臣認定 防火設備



非防火地域限定 ■アルミPG窓：A4



※商品の色・材質感等は実際と異なる場合があります。またプランによっては一部実現できないものや、オプション品が含まれている場合がございますので、予めご了承ください。 ※本仕様は予告無く変更される場合があります。
※写真はすべてイメージです。 ※掲載内容及び写真・図版の無断転載はかたくお断りします。(許可なく転載・流用した場合、損害賠償が発生します。)

2023.03
PRPSC0-230317-024

株式会社 LIXIL

■玄関ドア:VenatoD30防火 枠基本寸法:片開き W=922mm H=2330mm :親子 W=1235mm H=2330mm

N05 (片開き・親子共選択可) 洋風カーブハンドル ※親子ドア(子扉:採光部無)

洋風カーブ
ハンドル

F06 (片開き・親子共選択可) ストレートハンドル ※親子ドア(子扉:採光部有)

ストレート
ハンドル

C04 (片開き・親子共選択可) ストレートハンドル ※親子ドア(子扉:採光部有)

ストレート
ハンドル

E01 (片開き・親子共選択可) 洋風カーブハンドル ※親子ドア(子扉:採光部有)

洋風カーブ
ハンドル

E08 (片開き・親子共選択可) ストレートハンドル ※親子ドア(子扉:採光部有)



■防火窓Gシリーズ アルミ複層 商品特長

■基本性能

【開口部の仕様別日射熱取得率(平成28年省エネルギー基準・木造)】
当一覧表は、国立研究開発法人建築研究所ホームページ内「平成28年省エネルギー基準に準拠したエネルギー消費性能の評価に関する技術情報(住宅)」に準拠しています。

建具の仕様	ガラスの仕様	中空層の仕様		日射熱取得率	熱貫流率
		ガス封入	中空層厚さ	日射遮蔽型	
(二重)複層	Low-E複層	されていない	10mm以上	0.32	3.49

Low-E複層ガラス(ブルー)

網入透明	網入透明6.8ミリ+A12ミリ+Low-E3ミリ
網入型	網入型6.8ミリ+A12ミリ+Low-E3ミリ
網入型	網入型6.8ミリ+A11ミリ+Low-E4ミリ
耐熱強化透明	耐熱強化透明5ミリ+A14ミリ+Low-E3ミリ
耐熱強化透明	耐熱強化透明5ミリ+A12ミリ+Low-E5ミリ
耐熱強化透明	耐熱強化透明6ミリ+A12ミリ+Low-E4ミリ

※耐熱強化複層ガラスは、使用していない物件もございます。

耐熱強化複層ガラス
・型板ガラスの設定はございません。
・熱処理の影響により、通常の板ガラスと比較し、反射像のゆがみが大きくなります。

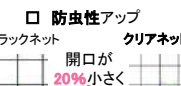

網入複層ガラス
アルミ複層障子
ガラス溝幅
26mm
アルミ
樹脂アングル枠

■クリアネット


□眺望性アップ



□通風性アップ



□清掃性アップ



■カラーバリエーション

内外両色

外観色	内観色
ブラウン (B1)	
カームブラック (B7)	
プラチナステン (H2)	
ホワイト (YW)	
ビュアシルバー (S1)	

サッシ形状一覧



■玄関ドア: VenatoD30 枠基本寸法: 片開き W=922mm H=2330mm : 親子 W=1235mm H=2330mm

N05 (片開き・親子共選択可) 洋風カーブハンドル ※親子ドア(子扉:採光部無)



洋風カーブ
ハンドル

F06 (片開き・親子共選択可) ストレートハンドル ※親子ドア(子扉:採光部有)



ストレート
ハンドル

C04 (片開き・親子共選択可) ストレートハンドル ※親子ドア(子扉:採光部有)



ストレート
ハンドル

E01 (片開き・親子共選択可) 洋風カーブハンドル ※親子ドア(子扉:採光部有)



洋風カーブ
ハンドル

E08 (片開き・親子共選択可) ストレートハンドル ※親子ドア(子扉:採光部有)



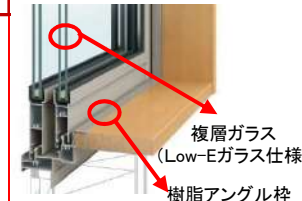
ストレート
ハンドル



■サッシ: フレミングJ

■ 複層ガラス障子

標準装備の複層ガラスは遮熱・断熱、省エネ性能にも優れ、より快適な住まいを実現します。



■ 基本性能

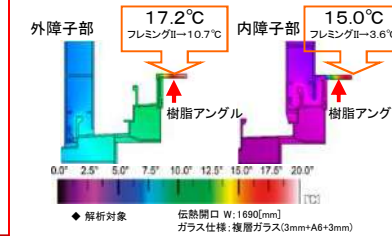
断熱	平成28年省エネルギー基準 熱貫流率3.49W/m ² ・K ※建具の仕様による。空気層10mm以上の複層ガラス仕様時。
気密	A-4
水密	W-4 ※引違い窓の場合はW-3
遮音	住宅性能表示音環境透過損失(外壁開口部)等級2 ※住宅型式性能認定による(ガラスの仕様により異なります)。
耐風圧	S-3

※一部窓種・サイズにより上記性能に該当しないものがあります。

■ 樹脂アングル

樹脂アングルを採用した「フレミングJ」。
結露を減らして汚れの進行やカビ・ダニを抑制。

■ アングル部表面温度解析



■ フレミングJ



■ 一般サッシ



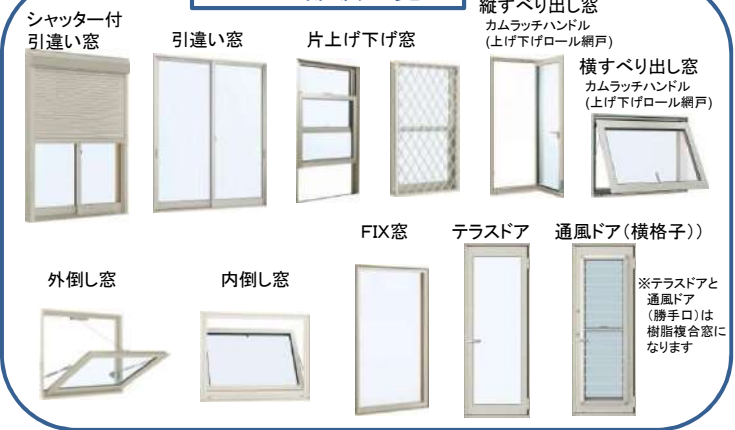
◆ 境界条件/AS設定値
室外側表面熱伝達率: 19.23[W/(m²・K)]
室内側表面熱伝達率: 8.94[W/(m²・K)]
室外側空気温度: 0[℃]
室内側空気温度: 20[℃]

◆ 当社計算値
室内温度: 20℃
室外温度: 0℃
相対湿度: 60%

■ カラーバリエーション



サッシ形状一覧



テレビドアホンワイヤレスセット2・4タイプ 品番：WS-24A

あなたに代わって来客応対



デザイン	カメラ付玄関子機 JT-DA	モニター付親機 WS-2MED-T	モニター付ワイヤレス子機 WS-2WD
デザイン	表面はシルバー、側面はシルバーと黒のツートーンに仕上げ、スタイリッシュになりました。	従来品(WK-2ME-T)から5.5mm薄く、業界最薄22mmを実現。十字操作キーをなくし、通話/終了ボタンも1つにすることでシンプルなデザインとなりました。	ボタン部分の出っ張りをなくし、ボタン数も最小限に。従来品(WJ-4WD)より本体の縦寸法5mm短く、1.5mm薄くなりました。
サイズ	97mm 128mm	135mm 180mm	55mm 160mm
特徴		ワイヤレス子機で3.5型液晶テレビドアホンの中で業界最薄22mm	
設置イメージ	※突起部を除く ※当商品へ(2021年2月現在)	《設置イメージ》	《設置イメージ》

おまかせ応答

ドアホンがあなたに代わって、来訪者対応。

在宅時の「**手動応答**」で、不要な対応を減らします。
呼出時・モニター時におまかせボタンを押すと、メッセージを玄関子機側で発信。メッセージは3種類から選択可能。

- 1 応対前に用件確認したいとき
「知らない人かな?」 → 「ただいま出ることができません。20秒以内でお名前とご用件をお話下さい。」
- 2 急な来客で、少々待ってもらいたいとき
「遅延えなや」 → 「遅延えなや、少々お待ち下さい。」
- 3 お断りするとき
「またこの人だ...」 → 「申し訳ありませんがお断りできません。お断り下さい。」

不在時や忙しい時の「**自動応答**」で、来訪者に応対。
お出かけ前や、入浴中・在宅勤務中など手が離せない時に自動応答設定をすると、後から来訪者の名前と用件が確認可能。メッセージは2種類から選択可能。

- 1 用件確認したいとき
「ただいま出ることができません。20秒以内でお名前とご用件をお話下さい。」
- 2 宅配業者が来ることがわかったとき
「〇〇分钟前です。まだおまちします。」 → 「ただいま出ることができません。宅配業者の方は、宅配ボックスに荷物を入れて下さい。」

パノラマワイド 左右画角約170°の広角カメラで来訪者、離れた場所に立っている不審者を映し出します。



ズーム&パンチルト 気になる箇所をズーム、パンチルト操作でしっかり確認できます。



録画・録音機能 自動録画・録音機能により、モニター付親機で来訪者の映像に加え、用件確認ができます。

動画なら「**録り逃し**」を防ぎます。



留守中の来訪者の名前と用件を「**音声**」で確認。^{※1}



※1 自動応答メッセージを流すには設定が必要になります。

microSDカード(または)microSDHCカード 最大3000件 ^{※2※3※4}

録画録音共通 1件あたり最大約240秒

※2 microSDカードまたはmicroSDHCカードは別売りです。
※3 microSDカードの容量により、件数は異なります。
※4 microSDカードを使用しない場合は、本体への静止画(1件あたり最大6画面)での録画になります。録画は、1件あたり最大20秒になります。

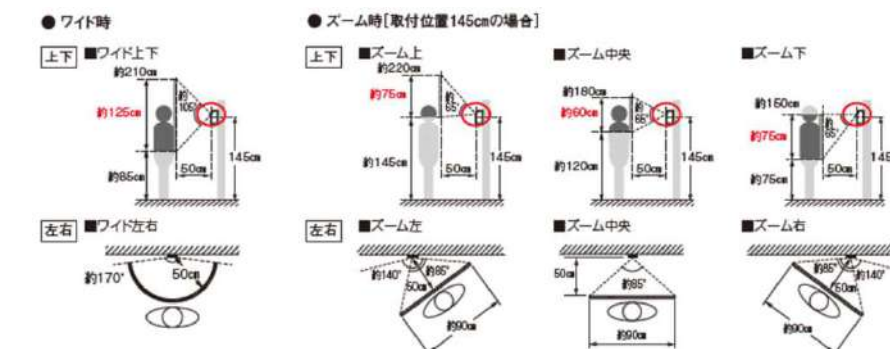
やさしい呼出音

「ピンポン」に加え、「子守唄」と「カノン」を搭載。子育て世代にやさしい呼出音を目指し、通常の音に加えて「子守唄」と「カノン」の2種類の音を搭載しました。^{※5※6}

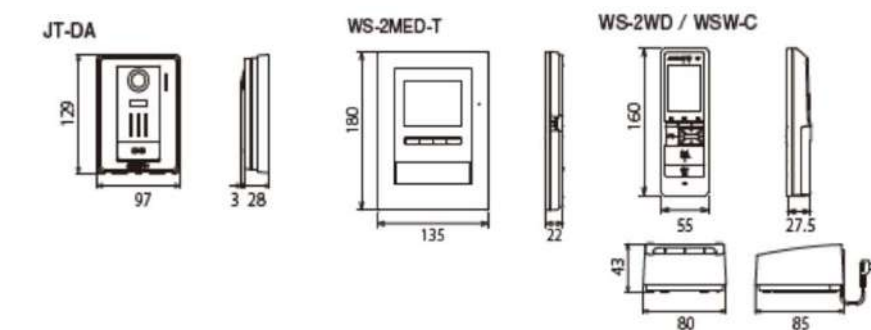


※5 赤ちゃんを起こさないことを保証するものではありません。
※6 モニター付ワイヤレス子機には搭載されていません。

■撮像範囲と取付位置



■外観図(寸法図) 単位：mm



※商品の色、材質感等は実際と異なる場合があります。またプランによっては一部実現できないものやオプション品が含まれている場合がございますので、予めご了承ください。
※写真はすべてイメージです。

設備メーカー 仕様比較表

2023. 5. 1現在

		Panasonic (2211仕様)		タカラスタンダード (2211仕様)	LIXIL (2305仕様)
キッチン	シリーズ名	Vスタイル		OFELIA	ES
	レンジフード	スマートフード 2色		スマートフード 2色	スマートフード 3色
	レンジフード前幕板	銅 製		銅 製	扉同質面材
	吊戸棚	オプション (取手レス扉)		オプション (取手レス扉)	オプション (取手レス扉)
	食洗機	浅型 (シルバー or ブラック)		浅型 (シルバー or ブラック)	浅型
	ガスコンロ	ホーロートップ (無水片面焼きグリル)		ホーロートップ (無水片面焼きグリル)	ガラストップ (無水片面焼きグリル)
	人犬カウンター	3色		3色	1色
	シンク形状・色	人工大理石 4色		人工大理石 3色	人工大理石 4色
	水栓	浄水器内蔵		浄水器内蔵	浄水器内蔵
	キャビネット扉色	17色		31色 (高圧メラミン扉)	27色
	フロアキャビネット取手	ライン・ハンドル (4種類)		ライン (5色)・ハンドル (2色) 及び、扉一体型タイプ	ライン (3色)・ハンドル (2種類)
	引出しソフトクローズ機能	○		○	○
	キッチンパネル	1色		4色 (ホーロー仕様)	3色
	小物関係	洗剤ラック・包丁差し		洗剤ラック・包丁差し・引出しトレイ	洗剤ラック・まな板立て・包丁差し
	カウンター高さH=800変更	○ (差額無し)		オプション	○ (差額無し)
	カウンター高さH=900変更	○ (差額無し)		○ (差額無し) ※フラット対面仕様の場合はオプション	○ (差額無し)
洗面化粧台	フラット対面耐力壁タイプ	○ (差額無し)		○ (差額無し) ※シンク: ステンレス製	○ (差額無し)
	フルフラットタイプ	オプション		オプション	オプション
	シリーズ名	CLine フロートタイプ	CLine スタンダードタイプ	ELICIO	EV
	サイズ W=900・750	○	○	○	○
	扉形状	オープン	両開き	両開き	両開き
	ミラー	収納1面鏡	収納3面鏡	収納3面鏡	収納3面鏡
	キャビネット形状	フロート	フラット	フラット	フラット
	シャワー水栓位置	水平面 (吐水のみ)	水平面	垂直面 (ハイバックカウンター)	垂直面 (ハイバックカウンター)
	シャワー水栓材質	有機ガラス系 (ホワイト)	有機ガラス系 (ホワイト)	メッキ (シルバー)	メッキ (シルバー)
	カウンター色	1色	1色	1色	1色
	扉色	7色 (キャビネット色: 扉なし)	6色	31色 (高圧メラミン扉)	5色
ユニットバス	扉取手	なし	ライン	ライン	ハンドル
	吊戸棚 (W900)	オプション	オプション	オプション	オプション
	シリーズ名	オフローラ		リラクシア Pタイプ	AX
	浴室TV	16インチ (ツインバード)		16インチ (ツインバード)	16インチ (ツインバード)
	カラー	弊社指定8パターン		弊社指定8パターン	弊社指定8パターン
	他				
	浴槽材種・形状・排水栓	FRP・1種類・ポップアップ式		FRP・3種類・ポップアップ式	FRP・2種類・ポップアップ式
	シャワーヘッド	ワンクリック式		ワンクリック式	ワンクリック式
	シャワーフック	スライドバー		スライドバー	スライドバー
	カウンター/収納棚	○ / 2段		○ / 2段	○ (脱着可能) / 2段
	照明 (LED)	フラットラインLED		スマート照明 (壁付) LED 1灯	天井付パネルダウンライトLED 3灯
	断熱材	浴槽有 / 壁・天井無 / 床有 (1階設置のみ)		浴槽有 / 壁・天井有 / 床有 (1階設置のみ)	浴槽有 / 壁・天井無 / 床有 (1階設置のみ)
	風呂フタ	巻フタ		巻フタ	巻フタ
	手摺	×		×	×
	天井形状	フラット天井 (ハイパネル仕様H=2150) 階上設置: フラット天井 (H=2000) ※準耐火2階設置の場合: 床段差有		フラット天井 (ハイパネル仕様H=2130) 階上設置: フラット天井 (H=1990) ※準耐火2階設置の場合: 床段差有	フラット天井 (ハイパネル仕様H=2200) 階上設置: フラット天井 (H=2000) ※準耐火2階設置の場合: 床段差有

※本仕様は予告なく変更になる可能性があります



キレイ・清潔、おそうじラクラク。スキマレスシンクムーブラックタイプ



選べる4色のシンク



グラニューールホワイト



グレー



カームグレー




カームベージュ



普段は正面においてある洗剤ラックをサイドに移動することが出来ます。シンク中央が広く使え、大きな鍋やまめ洗いもゆっくり洗いやすくなります。

扉柄



フロアユニット

楽な姿勢で使えるスライドタイプ

スライド引き出しなので収納物が一目瞭然。出し入れがしやすく収納効率もアップします。さらに、静かにゆっくり閉まるソフトクロージング機構の採用で、収納物への衝撃を和らげます。



image



コンロ下スライド



シンク下スライド




食洗機下スライド



ソフトクロージング機構

カウンター

280℃油鍋と350℃の空焚き鍋を20分放置後、変色、ふくれなし。



加熱機器



食器洗い乾燥機



食器洗い乾燥機 浅型【シルバー色】<LES45RS9S>ドアパネル仕様
ラクな姿勢で入れやすいフルオープン【ブラック色】<LEE45RS9KK>



※ブラック色も選べます。

レンジフード



スマートフードII(シロココファン) W900【シルバー色】照明付



スマートフードII(シロココファン) W900【ブラック色】照明付

水栓



操作しやすいビッグレバー。浄水器内蔵混合水栓。(タカギ製)

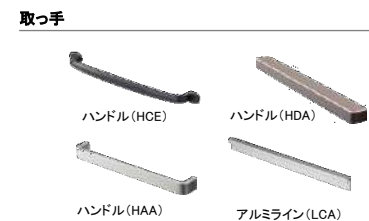
キッチンボード



ホワイト(RW)ブレン柄(3mm厚)



扉柄



フロアユニット

楽な姿勢で使えるスライドタイプ

スライド引き出しなので収納物が一目瞭然。出し入れがしやすく収納効率もアップします。さらに、静かにゆっくり閉まるソフトクロージング機構の採用で、収納物への衝撃を和らげます。



image



コンロ下スライド



シンク下スライド



食洗機下スライド



ソフトクロージング機構

フラット対面耐力壁プラン




空間を広く感じさせ、家族のコミュニケーションを広げます。

280℃油鍋と350℃の空焼き鍋を20分放置後、変色、ふくれなし。



サンドホワイト



サンドグレー



サンドベージュ

加熱機器



●ホーロートップガスコンロ 幅600mm
【シルバー色】片面焼グリル・外炎式
トッププレート色:グレー色
操作:プッシュ&レバー式 全口温度センサー
〈LESG32T1V〉



ホーロートップ
汁受け皿なしでお掃除がラクです。



「調理油過熱防止装置」「立ち消え安全装置」
「消し忘れ消火機能」を標準装備。

※センサーコンロ

キレイ・清潔、おそうじラクラク。スキマレスシンクムーブラックタイプ

選べる4色のシンク



グラニュールホワイト



グレー



カームグレー



カームベージュ



カウンターとシンクの継ぎ目のすきまをなくしました。

シンクと一体成型の排水口なので汚れが溜まりにくく、お手入れラクラク

アミカゴゴミが集まりやすく、捨てやすい形状



目皿も取り外して洗えます。



作業に合わせて移動できる洗剤ラック

普段は正面においてある洗剤ラックをサイドに移動することが出来ます。シンク中央が広く使え、大きな鍋やまめ洗いもゆっくり洗いやすくなります。



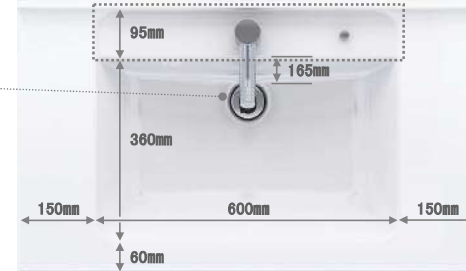
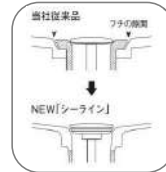
カウンター

継ぎ目がなく、お手入れしやすい 「洗面ボール一体型カウンター」

【ささっと排水口】



掃除しにくかったフチのスキマをなくしました。



ボール容量:12L

写真は幅900タイプイメージ

水に濡れたものを置くのに便利な 「ウェットエリア」



【ウェットエリア】

石鹸や濡れ物など、カウンターに置きたくないものを置けるエリア。



水栓まわりを3度傾斜設計に、おそうじにも配慮。

ミラー

■スリムLED3面鏡 (LED照明付・ミドルミラーなし)



イメージ

メイクにも便利な3面鏡。



イメージ

【すっきり家電収納】
ミラー内部にコンセントを設置しているので収納したまま充電できます。

くまちゃん! (センターミラーのみ)



水栓

□マルチシングルレバーシャワー



スゴビカタイプ



社水栓を左右に90度
回すことができる



汚れをサッと
ふきとれる

□スワンネック



扉柄

住まいのインテリアに合わせてコーディネートできる扉柄

■扉柄 タイプB

機木目



ソフトウォールナット柄



ソフトオーク柄

アルペロ柄(鏡面)



アルペロブラック柄




アルペロホワイト柄

マット



ヴィンテージメタル

■扉柄 タイプC



ホワイト(マット)



ライン取っ手

フロアキャビネット

■開き扉タイプ



■オプション水栓

□クレイスト(タカギ製)

ウルトラファインバブル機能で
洗浄力が約3.5倍

洗浄力を保ちながらも家計にうれしい
節水効果 (節水効果約22.8%)





※イメージ写真のため実際の仕様とは異なる場合がございます。

カウンター

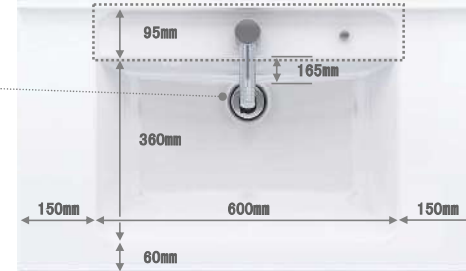
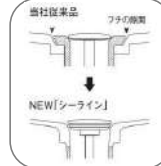


縫ぎ目がなく、お手入れしやすい
「洗面ボール一体型カウンター」

【ささっと排水口】



掃除しにくかったフチの
スキマをなくしました。



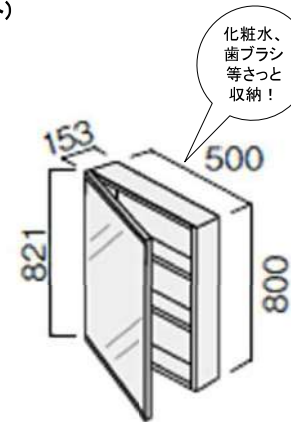
水に濡れたものを置くのに便利な
「ウェットエリア」



【ウェットエリア】
石鹸や濡れ物など、カウンターに
置きたくないものを置けるエリア。

ミラー

■1面鏡500 収納付
(扉柄タイプA側面扉柄同色付/タイプB・Cはホワイト)



水栓

□マルチシングルレバー洗面 (シャワー無)



スゴピカタイプ

吐水部を左右に90度
回すことができる

汚れをサッと
ふきとれる

■オプション水栓

□マルチシングルレバー
シャワー

□スワンネック



スゴピカタイプ

□キレイスト(タカギ製)

ウルトラファインバブル機能で
洗浄力が約3.5倍

洗浄力を保ちながらも家計にうれしい
節水効果 (節水効果約22.8%)



扉柄

タイプA



ウォールナット柄



チェリー柄




オーク柄



メイプル柄



ホワイトオーク柄



グレイッシュグリーン



ホワイト(鏡面)

本体



フロートタイプ



パナソニックバスルーム

Oflora

パナソニック バスルーム オフローラ

こだわりの厳選アイテムをとりいれた
新しいバスルームがついにデビュー。



浴槽

FRP浴槽




ピュアホワイト




ナチュラル

巻きフタ



巻きフタ

ポップアップ排水栓



ポップアップ排水栓

浴槽形状 エスライン浴槽



肩まわりゆったり


ポップアップ排水栓

つかめるフランジ

座れるフランジ

半身浴ステップ

保温浴槽Ⅱ



カウンター

オーバルカウンター




ホワイト


ブラック

壁柄C アクセントパネル仕様


■鏡面仕様 【アクセントパネル】




ガラススタイルブラック柄 +PW柄




ドラマホワイト柄 +PW柄



アンティークブラウン柄 +PW柄



アンティークブラック柄 +PW柄




ダークマープル柄 +PW柄

■マット仕様 【アクセントパネル】



クレマストーン柄 +GW柄



モザイクベージュ柄 +GW柄



ウォールナット柄 +GW柄

床・浴槽エプロン

スミピカフロア

乾くやすく、滑りにくく、お掃除しやすい床。床のパターンが同一方向にそろうグリッド加工と床のスミが立ち上がってお掃除しやすい床です。

【床立ち上げ】
床のスミまでスポンジが届きやすくお掃除しやすい形状です。

単色ミディアムホワイト

単色ミディアムベージュ

単色ミディアムグレー

浴槽エプロン

ピュアホワイト

ミディアムベージュ

ミディアムグレー

水栓

・スゴビカ水栓(スクエア)
・W水流シャワー(メタルワンタッチ)

ホワイト

ブラック

ミラー・収納棚

ライトシェルフ2段
*色は水栓カバー色と同じになります。

スリムミラー

ホワイト

ブラック

天井・照明・換気扇

フラット天井/フラットラインLED照明

オートルーバー
暖房換気乾燥機

リモコン

LED照明

フラットラインLED照明(白色)1灯

ライン状のスマートなフォルムで浴室を引き立てるあかり。LEDだから省エネ、長寿命。浴室内の空間照度を確保しながら足元や床の隅もしっかり照らすのでおそうじラクラクです。

その他

スキッドドア

スイングドア
ホワイト 段差5mm

●タオル掛けA

浴室テレビ


※イメージ。画面はハメコミです。

●地上デジタル浴室テレビ
ツインバード社製
16型

A pattern



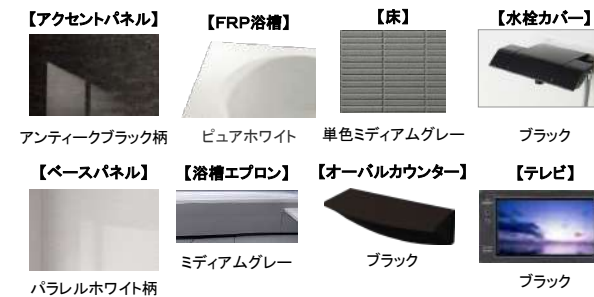
B pattern



C pattern



D pattern




E pattern




F pattern



G pattern



H pattern








多彩なカラーが選べる。
インテリアコーディネートキッチン



タカラオリジナルの
ホーロークリーンパネルは
金属とガラス、それぞれのいいところを
あわせもち、キッチン周りでも
もちろん大活躍

扉カラー 高圧メラミン化粧板 31色


●鏡面単色



●鏡面木目



●マット木目



●マット抽象



食器洗い乾燥機



レンジフード





加熱機器



水栓



シンク・ワークトップ



フロアキャビネット



ソフトクローズレール仕様
引出しにかかる力を自動調節して
静かに閉まり中の収納物も
ダメージがなく安心です。

引手 8種類



ホーロークリーンパネル Hタイプ 4色



※商品の色・材質等は実際と異なる場合があります。
またプランによっては一部実現できないものや オプション品が含まれている場合がございますので、予めご了承下さい。
※写真はすべてイメージです。




毎日、家族みんなが使う場所だから。
デザインも使い勝手もこだわりたい。



- 😊 **使いやすい**
ミラー裏の収納スペースや
コンセントを設ける事で、
使いやすさに配慮しています。
- ✨ **ピカピカ**
質感の高い一体成型の
人造大理石カウンター。
継ぎ目がないからお手入れ
カンタン。ずっと清潔。
- 👉 **頑丈**
木製素材の中でも高級素材の
「高圧メラミン扉」を採用。
耐久性に優れた扉面材なので
丈夫で長持ち。

扉カラー 高圧メラミン化粧板 31色

●鏡面単色



●マット抽象



●鏡面木目



●マット木目



●レール引手



カウンター

ハイバックカウンター ポリエステル系人造大理石



ホワイト

背面まで一体成型だから
周囲に水がたまらず衛生的。



排水口 排水栓

ポップアップつまみ色：シルバー

水栓

FSL140KTTK

シングルレバー式シャワー水栓



シャワーホースを引き出して使えます。

キャビネット

扉タイプ

抜群の収納力に背の高い物もスッキリ収まります。



【台輪カラー】2色



ダークブラウン ホワイト

ミラー

3面鏡 (LED)

ミラー裏にはたっぷりの収納スペース。
コンセント差し込み口：外に2個、内に1個



ミラー裏にはたっぷり収納スペースを確保

※商品の色・材質感等は実際と異なる場合があります。
またプランによっては一部実現できないものや オプション品が含まれている場合がございますので、予めご了承下さい。
※写真はすべてイメージです。

本仕様は予告無く変更される場合があります。2022.11



色褪せないデザイン性、機能性、
そして見えない部分の素材や構造
にまで高い品質基準を徹底した、
一生モノの空間



この心地よさ、タカラオリジナル
優れた機能性が実現する快適な浴室。

タカラだけのホーロークリーンパネル



浴槽

FRP浴槽



ホワイト



ベージュ

ラウンド浴槽(ベンチ付) ※イーカム標準

マルチステップを多彩に使って
様々な入浴スタイルが楽しめます。

ラウンド浴槽
ゆるやかなカーブが体にフィット。
見た目にも優しい印象の浴槽です。

スクエア浴槽
広々とした浴槽に肩まで
つかって、ゆったりリラックス。



※1620サイズのワイド浴槽ご希望の場合は、人大浴槽・キープクリーンフロアになります。

※商品の色・材質感等は実際と異なる場合があります。
またプランによっては一部実現できないものや オプション品が含まれている場合がございますので、予めご了承下さい。
※写真はすべてイメージです。

洗い場

FRPフロア

幅1.5mmと溝の幅が広く、スポンジでも
しっかりと汚れが落とせます。



グレーベージュ

ホワイトグレー



手軽にお手入れできる
排水口。樹脂製のヘア
キャッチャーは、持ち
やすい大きな取っ手付
で簡単に髪の毛が捨て
られます。

カウンター

樹脂製ワイドカウンター



ホワイト

ベージュ



チャコールグレー

換気機器

浴室暖房乾燥機

100V標準タイプ



ランドリーパイプ



メタルパイプ 1本

照明・天井

スマート照明 1灯 LED (8.7W)



フラット天井



水栓・シャワーヘッド・シャワーフック

KF9032SJN 樹脂ホース(シルバー) サーモスタット



節減
B1

節減
B

KVK 節水仕様+手元止水 エコシャワーヘッド



節減
A1

節減
B1

節減
AB

スライドバー TN-1020



※手すりとしては、
お使いできません。

ミラー

ロングミラー



ドア

開き戸 (ホワイト)

キープフリードア



パッキン
レス

樹脂ガラス
(半透明)

収納棚

スクエアタイプ (2段)



ホワイト

ベージュ

チャコール
グレー

風呂フタ・タオル掛け

風呂フタ シャッター式



アイボリー

タオル掛け



スクエアタイプ ホワイト

テレビ・窓枠

16インチの大画面 ツインバード社製

ホワイト



ブラック

窓枠フリータイプ (樹脂製)



ホワイト

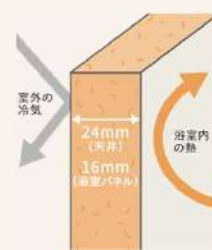
システムバス
RELAXIA
リラクシア Pタイプ

カラーの入り方
1面デザイン

ホーロー
クリーン
パネル

浴室全体を保温材で包み込んだあたたかい浴室。

浴室をたっぷりの保温材で包み、あたたかさを逃さないから冬場の入浴も快適です。



高品位ホーローだからずっとお手入れカンタン。

表面のガラス質がカビの発生をしっかりガード。キズにも強く、汚れも染み込まないので、普段のお手入れはシャワーで流すだけ。

ホーロークリーン浴室パネル



マグネットのできることを広げる。

ベースが金属でマグネットがつくから、遊びにも収納にも活用できます。



「どこでもラック」を使えば、家族の成長にあわせて棚の数や位置を変更するなど、自由度の高い収納が実現。

Atype

正面パネル
【ウォルナットホワイト】

※その他、3面はホワイト
収納棚
【チャコールグレー】

浴室TV
【ホワイト】

FRPフロア
【ホワイトグレー】

カウンター
【チャコールグレー】

FRP浴槽
【ホワイト】

Btype

正面パネル
【テラソーホワイト】

※その他、3面はホワイト
収納棚
【ベージュ】

浴室TV
【ホワイト】

FRPフロア
【グレーベージュ】

カウンター
【ベージュ】

FRP浴槽
【ベージュ】

Ctype

正面パネル
【ウォルナットグレージュ】

※その他、3面はホワイト
収納棚
【ベージュ】

浴室TV
【ホワイト】

FRPフロア
【グレーベージュ】

カウンター
【ベージュ】

FRP浴槽
【ホワイト】

Dtype

正面パネル
【ブリックベージュ】

※その他、3面はホワイト
収納棚
【ホワイト】

浴室TV
【ホワイト】

FRPフロア
【ホワイトグレー】

カウンター
【ホワイト】

FRP浴槽
【ホワイト】

Etype

正面パネル
【ウォルナットミディアム】

※その他、3面はホワイト
収納棚
【ホワイト】

浴室TV
【ホワイト】

FRPフロア
【ホワイトグレー】

カウンター
【ホワイト】

FRP浴槽
【ホワイト】

Ftype

正面パネル
【ウォルナットブラック】

※その他、3面はホワイト
収納棚
【チャコールグレー】

浴室TV
【ブラック】

FRPフロア
【グレーベージュ】

カウンター
【チャコールグレー】

FRP浴槽
【ホワイト】

Gtype

正面パネル
【コンクリートグレー】

※その他、3面はホワイト
収納棚
【チャコールグレー】

浴室TV
【ブラック】

FRPフロア
【ホワイトグレー】

カウンター
【チャコールグレー】

FRP浴槽
【ホワイト】

Htype

正面パネル
【ブリックダーク】

※その他、3面はホワイト
収納棚
【チャコールグレー】

浴室TV
【ブラック】

FRPフロア
【グレーベージュ】

カウンター
【チャコールグレー】

FRP浴槽
【ホワイト】

※商品の色・材質感等は実際と異なる場合があります。
またプランによっては一部実現できないものや オプション品が含まれている場合がございますので、予めご了承下さい。
※写真はすべてイメージです。



ES

System Kitchen

■扉デザイン・カラー

グループ3/K9シリーズ(高光沢)



グループ2/K5シリーズ(つや消し)



グループ3/L2シリーズ(エンボス)



グループ3/L1シリーズ(エンボス)



グループ2/K8シリーズ(つや消し)



グループ2/K6シリーズ(つや消し)



※吊戸はオプションになります。(壁付けタイプは標準です)
※キャビネット割付は実際とは異なります。(食洗機設置あり)
※標準仕様(小物は含まれません)
※イメージ写真は実際の仕様と異なる場合がございます。

取手



■キレイシンク

継ぎ目のないシームレス仕上げ。
排水口も一体成型のシンプルなデザイン。



幅77cm×奥行40cm×深さ19.5cm




人造大理石シンク



接合部のリングをなくした
スッキリとした排水口。
汚れが溜まりやすい溝が
ないのでお手入れが簡単です。




溝や段差がないので汚れ 軽くふくだけ。掃除のし
が簡単に拭き取れます。 やすい清らかコーナー。



シュガーホワイト



ライムグリーン



ブロッサムピンク



マロンベージュ



万が一高いところから
缶詰などを落しても
割れにくい特性です。



まだ熱が残る鍋を置い
てしまっても変色・変形
が起こりにくい性能です。



便利なまな板ラック付

■レンジフード

正面の幕板が扉面材とカラー
コーディネート出来るフラット
デザインのADRシリーズ



ADR935SI(R/L)U
シルバー・ホワイト・ブラック

■水栓

オールインワン浄水栓
AJタイプ エコハンドル



JFAJ461SYXJG5U

■ワークトップ高さ



※標準でH800とH900も
ご用意出来ます。

■加熱機器

ガラストップタイプ



R1633FOW1VUX(リンナイ)
フェイス:シルバー/トップ:ブラック
(無水片面焼きグリル)

トップは熱や衝撃に強く汚れ
が拭き取りやすい耐熱セラミ
ックガラス。汁受けがないフ
ラットな構造でお手入れが
簡単です。

■スライドストッカープラン

キャビネットのスペースを
ムダなく活かしてたっぷり
収納できる引出し式のスライ
ドストッカーを採用したプランです。



※キャビネットの割付は実際と異なります。(食洗機設置あり)


■タオルクリップ



クリップ式なのでタオルの取り外しも簡単

■食器洗い乾燥機

後片付けの手間を減らして食後の時間を
ゆったり楽しめる、これからのキッチンの推奨品。



浅型タイプ
NP45RS9SJGU(パナソニック)

■小引出し

すぐ使いたい調味料はコンロ横に
収納してとりだしやすく。



■ソフトモーションレール

勢いよく閉めても優しく受け止めて静に引き
込む使い心地まで配慮した引出しです。



■フルエクステンション

奥行きいっぱいまで引き出せる
フルエクステンション機構を採用。



■扉キャッチ機構

揺れを感じずと扉をロック。収納物
の落下を防ぐ安心機能付きです。



※壁付けタイプの場合のみ吊戸あり

※商品の色・材質感等は実際と異なる場合があります。またプランによっては一部実現できないものや、
オプション品が含まれている場合がございますので、予めご了承下さい。
※写真はすべてイメージです。



ES System Kitchen

■扉デザイン・カラー

グループ3/K9シリーズ(高光沢)



グループ2/K5シリーズ(つや消し)



グループ3/L2シリーズ(エンボス)



グループ3/L1シリーズ(エンボス)



グループ2/K8シリーズ(つや消し)



グループ2/K6シリーズ(つや消し)



※吊戸はオプションになります。(壁付けタイプは標準です)
※キャビネット割付は実際とは異なります。(食洗機設置あり)
※標準仕様(小物は含まれません)
※イメージ写真は実際の仕様と異なる場合がございます。

取手



■キレイシンク

継ぎ目のないシームレス仕上げ。
排水口も一体成型のシンプルなデザイン。



幅77cm×奥行40cm×深さ19.5cm



人造大理石シンク



接合部のリングをなくした
スッキリとした排水口。
汚れが溜まりやすい溝が
ないのでお手入れが簡単です。




溝や段差がないので汚れ 軽くふくだけ。掃除のし
が簡単に拭き取れます。 やすい清らかコーナー。



シュガーホワイト



ライムグリーン



ブロッサムピンク



マロンベージュ



万が一高いところから
缶詰などを落しても
割れにくい特性です。



まだ熱が残る鍋を置いてしまっても変色・変形
が起こりにくい性能です。



便利なまな板ラック付

■レンジフード

正面の幕板が扉面材とカラー
コーディネート出来るフラット
デザインのADRシリーズ



ADR935SI(R/L)U
シルバー・ホワイト・ブラック

■水栓

オールインワン浄水栓
AJタイプ エコハンドル



JFAJ461SYXJG5U

■ワークトップ高さ



※標準でH800とH900も
ご用意出来ます。

■スライドストッカープラン

キャビネットのスペースを
ムダなく活かしてたっぷり
収納できる引出し式のスライド
ストッカーを採用したプランです。



※キャビネットの割付は実際と異なります。(食洗機設置あり)

■タオルクリップ



クリップ式なのでタオルの取り外しも簡単

■ワークトップ(人造大理石)



ベーシックホワイト



手前の水返しはすっきり
スマートの形状に

油汚れが簡単に落として、お手入れしやすい

■キッチンパネル

油汚れが簡単に落としやすい。



フレッシュホワイト



ラフサンドホワイト



ラフサンドベージュ

■加熱機器

ガラスストップタイプ



R1633FOW1 VUX (リンナイ)
フェイス:シルバー/トップ:ブラック
(無水片面焼きグリル)

トップは熱や衝撃に強く汚れ
が拭き取りやすい耐熱セラミ
ックガラス。汁受けがないフ
ラットな構造でお手入れが
簡単です。

■食器洗い乾燥機

後片付けの手間を減らして食後の時間を
ゆったり楽しめる、これからのキッチンの推奨品。



浅型タイプ
NP45RS9SJGU (パナソニック)



■小引出し

すぐ使いたい調味料はコンロ横に
収納してとりだしやすく。



■ソフトモーションレール

勢いよく閉めても優しく受け止めて静に引き
込む使い心地まで配慮した引出しです。



■フルエクステンション

奥行きいっぱいまで引き出せる
フルエクステンション機構を採用。



■扉キャッチ機構

揺れを感じずと扉をロック。収納物
の落下を防ぐ安心機能付きです。



※壁付けタイプの場合のみ吊戸あり



EV 奥行500mm

■標準キャビネット



バケツなどの大きなものもたっぷりしまえる扉タイプ。

■洗面器

キレイアップカウンター



つなぎ目がなく、汚れもサッとひと拭き



一体成形カウンターでお手入れ簡単。



カウンターは仮置きスペースにピッタリ



■カラーバリエーション



扉：クリエパール



扉：クリエモカ



扉：クリエダーク



扉：グロスホワイト



扉：ディープグレー



カウンター：フレンネオホワイト



ハンドル：シルバー

■水栓

キレイアップ水栓

水栓まわりに水がたまりにくくお手入れ簡単



シャワー吐水



整流吐水



お湯が混合する位置はクリックでお知らせします。
約9%の省エネ効果があります。



ホースを引き出して使えるので洗面器のお手入れにも便利。

■清掃性

マルチボルトラップ



指輪などを流してしまっても取り出しやすい構造です。定期的なお掃除でニオイや詰まりの原因を低減できます。



■新てまなし排水口

スムーズに通水させるななめ形状のヘアキャッチャー

排水口からその奥までスポンジでさっとお掃除



ヘアキャッチャーがななめなのでゴミをキャッチする部分と水を通す部分が分かれて水はけの良い形状です。

通水を妨げないななめ形状上部
ななめ形状下部でゴミをキャッチ



サッ! と排水栓を外して



ポイ! と髪・ゴミを捨てて



シュッ! とスポンジで拭くだけ

汚れがたまりにくい入り隅のないフランジ



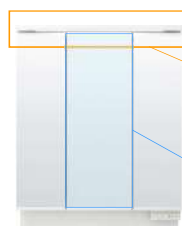
フランジあり フランジなし

汚れが気になる奥の凹凸をなくした排水口



一般的な排水口 新てまなし排水口

■ミラーキャビネット(スリムLED)



長寿命・省電力のスリムLED。従来の蛍光灯と比べて約75%の省エネです。

くもり止めコート

電気を使わず表面コーティングでくもりを抑えるので、消費電力ゼロ。消し忘れがなく安心です。

三面鏡レイアレンジは、トレイを5cm刻みで設置できるので、無駄なスペースをつくらずに高さの違うものを効率よく収納することができます





カウンター
プレーンネオホワイト



扉：クリエペール



カウンター
プレーンネオホワイト



扉：ディープグレー



カウンター
プレーンネオホワイト



扉：クリエモカ



カウンター
プレーンネオホワイト



扉：クリエダーク



カウンター
プレーンネオホワイト



扉：グロスホワイト





SYSTEM BATHROOM AX 3 DESIGN Taste

※天井高さ・形状は物件により異なります。
※イメージCGのため実際の仕様と異なる
場合がございます。

■壁パネルカラー 組み合わせ

A 全面同色 チェリー〈光沢〉	B 全面同色 ストーンシェルの色〈光沢〉	C 全面同色 ウォールナット〈光沢〉	D 全面同色 ウッドグレインライト〈光沢〉
E アクセントパネル 3面 ベースパネル ヘイジーシルバー〈光沢〉	 マットホワイト〈つや消し〉	F アクセントパネル 3面 ベースパネル ランダムウッド〈つや消し〉	 モルティオダーク〈つや消し〉
G アクセントパネル 3面 ベースパネル ステインブルー〈つや消し〉	 シルバークレ〈つや消し〉	H アクセントパネル 3面 ベースパネル モルティオダーク〈つや消し〉	 シルバークレ〈つや消し〉

■FRP

ベーシックで親しみやすいカラーです。

エコベンチ浴槽(半身浴)



イーカム連売標準仕様
満水容量(260L)

全身浴と半身浴が出来る高い機能性と満水容量を35L削減して水道・光熱費を節約。デザインとエコ性能を両立させたこれからのスタンダード浴槽です。

ストレートライン浴槽



満水容量(300L)

バスルームをスマートに演出するスタイリッシュなフォルム。デザインだけでなく、ソフトなタッチの入浴感にこだわりました。

プッシュワンウェイ排水栓



■天井・照明



パネルダウンライト(電球色LED)3灯
LE-D1-10A/1L



ひろがりのあるやさしい光で、浴室空間全体を明るく、心地よく。

■ミラー・収納



タテ長ミラー
W300×H1000 KGM-30100S
マグネットシェルフ 2段 W180



壁のお好みの位置に取り付けられ、簡単に取り外してまる洗いができます。

■スライドバー



BF-FB27(1000)-PU3
スライドバー(メタル調)

■カウンター



ボトルなど手元にたっぷり置けるスリムカウンターです。簡単に壁から外して、まる洗いができます。

■シャワーヘッド(スイッチ付)



ホワイト ブラック
スイッチ付きの節水シャワー。

■洗い場側水栓



クランクレス水栓

■タオル掛け



TB-400E-K
アルミパイプL=400
ブラケット:樹脂製

■フロフタ



BL-SC75154-R
巻フタ

■断熱



浴槽断熱

■換気乾燥暖房器

サイドブロー機構

風乾燥モード



従来と比べて
年間2,300円お得
2つの気流で省エネ性能がアップ



従来と比べて
年間11,700円お得
2つの気流で省エネ性能がアップ



UFD-112A
(一室換気AC100V)



ランドリーパイプ 1SET
LAP-1582-W

■パツとくるりんポイ排水口



うずの力でゴミをまとめてポイ



排水口の奥まで手が届きお掃除簡単

■開き戸


キレイドア



扉色:ホワイト



扉色:ブラック



段差11mm
プッシュプル
ハンドル
(スタンダード)

※商品の色・材質感等は実際と異なる場合があります。またプランによっては一部実現できないものや、オプション品が含まれている場合がございますので、予めご了承下さい。
※写真はすべてイメージです。

A-type



全面同色
【チェリー】



FRP浴槽
【ホワイト】



浴室TV
【ホワイト】

エプロン:ホワイト
カウンター:ホワイト
窓枠:ホワイト
ドア枠:ホワイト

B-type



全面同色
【ストーンシェルグレー】



FRP浴槽
【ホワイト】



浴室TV
【ホワイト】

エプロン:ホワイト
カウンター:ホワイト
窓枠:ホワイト
ドア枠:ホワイト

C-type



全面同色
【ウオールナット】



FRP浴槽
【ホワイト】



浴室TV
【ホワイト】

エプロン:ホワイト
カウンター:ホワイト
窓枠:ホワイト
ドア枠:ホワイト

D-type



全面同色
【ウッドグレインライト】



FRP浴槽
【ホワイト】



浴室TV
【ホワイト】

エプロン:ホワイト
カウンター:ホワイト
窓枠:ホワイト
ドア枠:ホワイト

E-type



アクセントパネル
【ヘイズ・シルバーク】



FRP浴槽
【ホワイト】



浴室TV
【ホワイト】

エプロン:ホワイト
カウンター:ホワイト
窓枠:ホワイト
ドア枠:ホワイト

F-type



アクセントパネル
【ランダムウッド】



FRP浴槽
【ホワイト】



浴室TV
【ブラック】

エプロン:ブラック
カウンター:ブラック
窓枠:ブラック
ドア枠:ブラック

G-type



アクセントパネル
【スティンブル】




FRP浴槽
【ホワイト】



浴室TV
【ブラック】

エプロン:ブラック
カウンター:ブラック
窓枠:ブラック
ドア枠:ブラック

H-type



アクセントパネル
【モルティオダーク】



FRP浴槽
【ホワイト】



浴室TV
【ブラック】

エプロン:ブラック
カウンター:ブラック
窓枠:ブラック
ドア枠:ブラック

※商品の色・材質感等は実際と異なる場合があります。またプランによっては一部実現できないものや、

オプション品が含まれている場合がございますので、予めご了承下さい。

※写真はすべてイメージです。

本仕様は予告無く変更される場合があります。2022.04

建材メーカー 仕様比較表

2022. 10. 15現在

			オリエント	EIDAI	大建工業
建具	シリーズ名		アーバンスタイル	スキスムS	ハピア
	共通	カラー	5パターン(床材・建具の組合わせ)	7色	9色+ソリッド調4色(リビングドア)
		表面素材	シートタイプ	シートタイプ	シートタイプ
	居室	デザイン	フラット	フラット	フラット
		レバーハンドル	1種類	2種類	1種類
		引戸ソフトクローズ	オプション	○	○
		高さ(枠外)	2, 165mm(ハイタイプ)	2, 200mm(ハイタイプ)	2,033mm
	リビング	デザイン	1種類	1種類	5種類
		採光部素材	アクリル	アクリル	アクリル
		レバーハンドル	居室に準ずる	居室に準ずる	居室に準ずる
		高さ(枠外)	2, 165mm(ハイタイプ)	2, 200mm(ハイタイプ)	2,033mm
	クロゼット	取手	あり(横付)	なし(レスフラット)	あり(横付)
		下レール	なし	なし(フリーヒンジ及び、W1820超は有り)	なし(フリーヒンジ及び、W1820超は有り)
		フリーヒンジ	オプション	オプション	オプション
		高さ(枠外)	2, 165mm(ハイタイプ)	2, 200mm(ハイタイプ)	2, 038mm
	洗面所		表示錠	表示錠	表示錠
	トイレ		表示錠・ライトスコープ	表示錠・ライトスコープ	表示錠・ライトスコープ
床材	シリーズ名		イービットフロア ※床暖房不可	アトムフィットGM(又はスキスムS)	MYフロア
	カラー		5パターン(床材・建具の組合わせ)	7色	17色
	表面素材		シートタイプ	シートタイプ	シートタイプ
	溝		1本	1本	1本
階段	シリーズ名		HTシート貼り階段	KSGC階段	ハピアベアシック階段
	踏み板カラー		床材近似色	床材近似色	床材近似色
	蹴込板・側板カラー		踏板同色	踏板同色 or ホワイト	踏板同色 or ホワイト
	表面素材		シートタイプ	突板貼	シートタイプ
	丸棒手摺		○	○	○
造作材	廻縁高さ ※設置の場合		25mm	35mm	30mm
	巾木高さ		45mm(出隅キャップ納め)	55mm(出隅キャップ納め)	56. 5mm(出隅キャップ納め)
	カラー		ホワイト	7色	9色
玄関収納	メーカー・シリーズ名		アイカ工業／メラフュージョン		
	扉カラー		6色		
	表面素材		メラミン化粧版		
	デザイン		フラット		
	キャビネットカラー		ホワイト(内部:グレー)		
	取手形状		ハンドル		

※本仕様は予告なく変更になる可能性があります

URBAN STYLE

建具扉色

レフ・ロンウォール
(TRW)
※縦木目ハーベスト
メープルN
(THN)
※縦木目オリジンチェリー
(TOC)
※縦木目ファインウォール
ワイド
(TFW)
※縦木目メープルブラック
(MBK)
※縦木目

Door (室内ドア)

高さ2165mm(枠外)

※リビングドアの無い物件もございます。
※建具高さは構造等により低くなる場合がございます。

MBK-A

MBK-B

THN-A

THN-B

Handle (ハンドル)

居室：空錠
洗面所・トイレ：表示錠レバー
ハンドル

表示錠

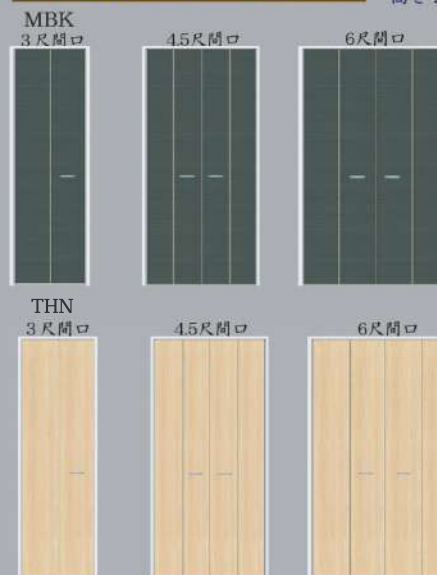


トイレスコوب

引き手

※造作材等はホワイト色(中木、窓枠、他)
ただし、出窓カウンター、キッチンカウンターは
床材近似色。

Closet (クローゼット)

※建具高さは構造等により低くなる場合がございます。
高さ2165mm(枠外)MBK
3尺間口


4.5尺間口

6尺間口

THN
3尺間口

4.5尺間口

6尺間口



ビポットタイプ


取手

Floor (フローリング)

イービットフロア ※床暖不可

『高耐久・生活性向上』の
硬質オレフィン次世代フロアー

EBK (Electron Beam : 電子線) コーティング技術

電子線を照射することにより、
樹脂を硬化させる技術。ウレタン
コーティング製品に比べ、「傷や
汚れ、日光などに強い」。フォーシーズンズメープル
(V1-FM)アーバンチェリー
(V1-TAC)レジェンドメープル
(V1-TLM)パウアーノチェ
(V1-BN)

<サニタリーフロア 耐水・耐汚>

トイレ・洗面室標準
ビアンコトスカーナ

傷に強い

ワックス不要

美しさ長持ち

Color (色柄組合せパターン)

色柄の組合せは下記の5パターンから1つお選び下さい。
(※下記以外の組合せは出来かねます。)

	フローリング	建具扉
<パターンA> フローリング：パウアーノチェ 建具扉：レブロンウォール		×
<パターンB> フローリング：フォーシーズンズメープル 建具扉：ファインウォールワイド		×
<パターンC> フローリング：レジェンドメープル 建具扉：オリジンチェリー		×
<パターンD> フローリング：アーバンチェリー 建具扉：ハーベストメープルN		×
<パターンE> フローリング：パウアーノチェ 建具扉：メープルブラック		×

Stair (階段)

踏板：ノンスリップ2本モールを
採用。段鼻は優しいR仕上
げとなっております。金具：着脱タイプを採用
手摺り：丸棒を採用※階段・上り框・玄関付け框は、
フロアと同色となります。

Wardrobe (押入れ収納)

必要最小限のユニットを壁に取り付けるだけで
使いやすい収納スペースが実現。※印刷により実際の色とは
異なる場合があります。

Skism



中央に通ったスリットが程よく光を取り込み様々な空間に調和するベーシックな縦木目のデザイン。



LDK
DH2162/3次元蝶番
(枠寸法2200)



TSデザイン
(DB色)

洋室/洗面所
DH2162/3次元蝶番
(枠寸法2200)

洗面は表示錠



フラットデザイン
(DB色)

トイレ
DH2162/3次元蝶番
(枠寸法2200)

表示錠・明かり窓付



フラットデザイン
(DB色)

カラーバリエーション

	単色 ホワイト (PH) ※木目無		ハーモニック ホワイト (WH) ※縦木目
	パール パール (PP) ※縦木目		ネイキッド ライト (LN) ※縦木目
	グレース ミディアム (GM) ※縦木目		ショコラ ブラウン (CB) ※縦木目
	ディープ ブラック (DB) ※縦木目		

レバーハンドル

◆CK12丸座一体型◆

□ シルバー	□ ブラック
空錠	空錠
表示錠	表示錠

建具枠カラー

- | | |
|---|--|
| <input type="checkbox"/> 単色ホワイト(PH) | <input type="checkbox"/> グレースミディアム(GM) |
| <input type="checkbox"/> ハーモニックホワイト(WH) | <input type="checkbox"/> ショコラブラウン(CB) |
| <input type="checkbox"/> パールパール(PP) | <input type="checkbox"/> ディープブラック(DB) |
| <input type="checkbox"/> ネイキッドライト(LN) | |

引き戸

- ①ファインモーション ②簡易ブレーキ

スムーズに静かに開まるファインモーション機構。跳ね返りが無く、静かです。



開けた時に戸が枠に当たる衝撃音を和らげる簡易ブレーキ機構。跳ね返りも緩和します。



造作材カラー

- | | |
|---|--|
| <input type="checkbox"/> 単色ホワイト(PH) | <input type="checkbox"/> グレースミディアム(GM) |
| <input type="checkbox"/> ハーモニックホワイト(WH) | <input type="checkbox"/> ショコラブラウン(CB) |
| <input type="checkbox"/> パールパール(PP) | <input type="checkbox"/> ディープブラック(DB) |
| <input type="checkbox"/> ネイキッドライト(LN) | |

リビングドアの無い物件もございます。

建具高さは構造等により低くなる場合がございます。

フローリング・階段

シリーズ：アトムフィットGM

ホワイトアッシュ(TSG-WAST/XF)	ハードメープル(TSG-HMPT/XF)	ナチュラルオーク(TSG-NOKT/XF)
ブラックチェリー(TSG-BCHT/XF)	スモークナット(TSG-SNTT/XF)	ブラウンチェスナット(TSG-BCST/XF)

シリーズ：スキスムS

	へこみ傷に強い	キズにOK	車にOK	すり傷に強い
	摩耗に強い	汚れが落ちやすい	ワックスフリー	水廻りに最適
	床暖房仕上材	ネットホークットOK	抗菌加工	

ディープブラック(SRN-DB)

サンタリー用フロア

シリーズ：リアルフィニッシュアトム303タイプ

	へこみ傷に強い	キズにOK	車にOK	すり傷に強い
	摩耗に強い	汚れが落ちやすい	ワックスフリー	水廻りに最適
	床暖房仕上材	ネットホークットOK	抗菌加工	

クレママーフィラー(ARF-CF)

KSGC階段・マルボ21

踏板 蹴込板・側板

- | | |
|-------------------------------------|-----------------------------------|
| <input type="checkbox"/> ホワイトアッシュ | <input type="checkbox"/> 踏板同色 |
| <input type="checkbox"/> ハードメープル | 又は |
| <input type="checkbox"/> ナチュラルオーク | <input type="checkbox"/> ファインホワイト |
| <input type="checkbox"/> ブラックチェリー | |
| <input type="checkbox"/> スモークナット | |
| <input type="checkbox"/> ブラウンチェスナット | |
| <input type="checkbox"/> ディープブラック | |
- ※丸棒手摺は側板と同色又は近似色となります。

クロゼット折れ戸 (H=2200)

レスフラットデザイン



建具高さは構造等により低くなる場合がございます。

クロゼット開き戸 (H=2200)

レスフラットデザイン



三方枠下レール無し

三方枠下レール無し

レスフラット手掛け部



レスフラットデザインの断面



収納内部棚

■中段・枕棚



■ハンガーパイプ付き枕棚



※商品の色・材質感等は実態と異なる場合があります。またプランによっては一部実例できないものや、オプション品が含まれている場合がございますので、予めご了承ください。
※写真はすべてイメージです。



玄関収納標準仕様アイカメラフュージョン

ENTRANCE FANITURE 鏡面メラミン扉で豪華な仕上がり



サイズ
W 1200 × H2200



サイズ
W 1200 × H2200

オプション品



サイズ W1600 × H2200



サイズ W1600 × H2200

HANDLE



CKH13s



COLOR VARIATION 豊富なカラーバリエーション



K-6614KM
単色鏡面:ネイビー



AY-2250KM
木目鏡面:ホワイト



AI-2062KM
木目鏡面:ライトブラウン



AI-534KM
木目鏡面:ブラウン



AI-470KM
木目鏡面:グレイブラウン



AI-274KM
石目鏡面:ブラック

メラミン化粧板の特徴

「AIカメラフュージョン」は、上質な質感のある化粧板です。性能にも優れているので、日々日常のメンテナンスを楽にするだけでなく、環境にも配慮することができます。

キズに強い



鉛筆強度9Hというキズにも強く、壁紙のように張替えの必要もありません。いつまでも美しく保つことができます。

汚れに強い



汚れが付着にくく、油汚れも拭くととろろき。ぬれ雑巾、水性洗剤などで拭き取ることができます。

耐熱性



たとえ、熱湯水がかかっても変色しません。タバコの灰も落ちません。

環境に優しい



成分の99%が紙で、有害な重金属、アスベストを含まず、燃焼時に有毒ガスが発生しません。また、廃棄に優しい商品なので、省資源・省エネルギーに配慮できます。



その他標準仕様

ワイド階段・手摺り



対面カウンター



床下収納



可動棚収納



クローゼット



和室押入



小屋裏収納



出窓



和室障子



物干金物



※商品の色・材質は実際と異なる場合があります。またプランによっては一部実現できないものや、オプション品が含まれている場合がございますので、予めご了承下さい。
※写真はすべてイメージです。

本仕様は予告なく変更される場合があります。


2022.11

その他標準仕様

破風



ホワイト



L19-75C



L15-30B



L15-65A




ブラック

軒天




ホワイト



L19-75C



L15-30B



L15-65A




ブラック

雨樋




ホワイト



ウォームベージュ



しんちゃ



アーバングレー



ブラック

キッチン膳板カウンター

形状 ☐ ストレート ☐ L型



L-1801KM
石目ホワイト
(鏡面)



AI-931KM
石目ブラック
(鏡面)



JI-800K
石目グレー
(艶無)



TJ-10005K
木目ブラウン
(艶無)


建材メーカー
による

設置無し

和室又は畳コーナー ☐ あり (☐ 標準和室 / ☐ 洋室仕様) ☐ なし



襖紙 コスモ502



畳表 人工表




畳縁 B-166

※洋室仕様の場合
建具：洋室
造作材：洋室用
畳寄：白木
内障子：なし

内装クロス

SAN-07 (サンゲツ)



SP-9709

玄関・廊下・LDK・洋室・水廻り・和室等壁・
天井全て共通

SIN-08 (シンコール)



SLP-238

玄関・廊下・LDK・洋室・水廻り・和室等壁・
天井全て共通

LILY-05 (リリカラ)



LB-9001

玄関・廊下・LDK・洋室・水廻り・和室等壁・
天井全て共通

洗面室

60W相当
AD 7200 W27 非調光 LED交換不可 散光
¥3,600 (税別)
電球色 2700K・Ra93 4.1W・470lm・114.6lm/W

LED
本体：アルミダイカスト・ファインホワイト塗装
●重：0.2kg
●光源寿命：40,000時間
●取付可能天井厚5~25mm
●配光は傾斜天井対応ではありません
●調光器併用不可
●照射近接限度10cm
●7VA(100V)

防雨・防湿型 R+ 電圧φ100 取付必要高さ 65

KOIZUMI

トイレ

60W相当
AD 7200 W27 非調光 LED交換不可 散光
¥3,600 (税別)
電球色 2700K・Ra93 4.1W・470lm・114.6lm/W

LED
本体：アルミダイカスト・ファインホワイト塗装
●重：0.2kg
●光源寿命：40,000時間
●取付可能天井厚5~25mm
●配光は傾斜天井対応ではありません
●調光器併用不可
●照射近接限度10cm
●7VA(100V)

防雨・防湿型 R+ 電圧φ100 取付必要高さ 65

KOIZUMI

階段：ブラケット

60W相当
AB 52233 非調光 LED交換不可
¥5,800 (税別)
電球色 2700K・Ra82 6.5W・505lm・77.6lm/W

LED
セード：アクリル・乳白色消し
●高：124 幅：140 出幅：85mm 重：0.3kg
●光源寿命：40,000時間
●調光器併用不可
●天井近接限度10cm
●11VA(100V)

化繊ネジ式

KOIZUMI

ホール・廊下

60W相当
AD 7200 W27 非調光 LED交換不可 散光
¥3,600 (税別)
電球色 2700K・Ra93 4.1W・470lm・114.6lm/W

LED
本体：アルミダイカスト・ファインホワイト塗装
●重：0.2kg
●光源寿命：40,000時間
●取付可能天井厚5~25mm
●配光は傾斜天井対応ではありません
●調光器併用不可
●照射近接限度10cm
●7VA(100V)

防雨・防湿型 R+ 電圧φ100 取付必要高さ 65

KOIZUMI

ブラケット照明

DWP-39882 Y 非調光 LED交換不可
電球色 2700K・Ra82
定格光束 140lm 消費電力 4.2W 33.3lm/W

¥18,000- (税別) (ランプ付)

LED
LEDシールドタイプ 4.2W(E17)
白熱60W相当
●アルミダイカスト 黒塗装
●ガラス透明
●巾178 高さ83 出234mm 1.4kg
●7VA
●AC100V
●0時間

DAIKO
カバー化組式

玄関ポーチ

60W相当
AD 7200 W27 非調光 LED交換不可 散光
¥3,600 (税別)
電球色 2700K・Ra93 4.1W・470lm・114.6lm/W

LED
本体：アルミダイカスト・ファインホワイト塗装
●重：0.2kg
●光源寿命：40,000時間
●取付可能天井厚5~25mm
●配光は傾斜天井対応ではありません
●調光器併用不可
●照射近接限度10cm
●7VA(100V)

防雨・防湿型 R+ 電圧φ100 取付必要高さ 65

KOIZUMI

軒下照明

60W相当
AD 7200 B27 非調光 LED交換不可 散光
¥3,600 (税別)
電球色 2700K・Ra93 4.1W・395lm・96.3lm/W

LED
本体：アルミダイカスト・ブラック塗装
●重：0.2kg
●光源寿命：40,000時間
●取付可能天井厚5~25mm
●配光は傾斜天井対応ではありません
●調光器併用不可
●照射近接限度10cm
●7VA(100V)

防雨・防湿型 R+ 電圧φ100 取付必要高さ 65

KOIZUMI

ブラケット照明

60W相当
AU 38395 L 調光 LED交換不可
¥18,000 (税別)
電球色 2700K・Ra82 8.1W・325lm・40.1lm/W

LED
セード：アクリル・乳白色
棒：プラスチック・ブラック塗装
●高：298 幅：113 出幅：90mm 重：0.9kg
●光源寿命：40,000時間
●調光範囲(約1~100%)
●手作り品のため写真と多少異なることがあります
●適合調光器別売 12VA(100V)

防雨・防湿型 R+ 電圧φ100 取付必要高さ 65

KOIZUMI

60W相当
AU 38396 L 調光 LED交換不可
¥18,000 (税別)
電球色 2700K・Ra82 8.1W・325lm・40.1lm/W

LED
セード：アクリル・乳白色
棒：プラスチック・シルバーメタリック塗装
●高：298 幅：113 出幅：90mm 重：0.9kg
●光源寿命：40,000時間
●調光範囲(約1~100%)
●手作り品のため写真と多少異なることがあります
●適合調光器別売 12VA(100V)

防雨・防湿型 R+ 電圧φ100 取付必要高さ 65

KOIZUMI

流し元灯

FL15W相当
AB 46902 L 調光 LED交換不可
¥8,800 (税別)
昼白色 5000K・Ra80 6.0W・550lm・91.6lm/W

LED
本体：鋼・ファインホワイト塗装
セード：アクリル・乳白色
エンドキャップ：プラスチック・ファインホワイト
●高：92 幅：471×64mm 重：0.7kg
●全1→消灯
●光源寿命：40,000時間
●傾斜天井取付・壁付の場合は横向き取付のみ
●対面キッチン対応型
●コンセント付(容量1000Wまで)
●調光器併用不可
●11VA(100V)

スイッチ付 押込式 取付必要高さ 90

KOIZUMI

台所

60W相当
AD 7200 W27 非調光 LED交換不可 散光
¥3,600 (税別)
電球色 2700K・Ra93 4.1W・470lm・114.6lm/W

LED
本体：アルミダイカスト・ファインホワイト塗装
●重：0.2kg
●光源寿命：40,000時間
●取付可能天井厚5~25mm
●配光は傾斜天井対応ではありません
●調光器併用不可
●照射近接限度10cm
●7VA(100V)

防雨・防湿型 R+ 電圧φ100 取付必要高さ 65

KOIZUMI

小屋裏灯

60W相当
AD 7200 W27 非調光 LED交換不可 散光
¥3,600 (税別)
電球色 2700K・Ra93 4.1W・470lm・114.6lm/W

LED
本体：アルミダイカスト・ファインホワイト塗装
●重：0.2kg
●光源寿命：40,000時間
●取付可能天井厚5~25mm
●配光は傾斜天井対応ではありません
●調光器併用不可
●照射近接限度10cm
●7VA(100V)

防雨・防湿型 R+ 電圧φ100 取付必要高さ 65

KOIZUMI

リビング4箇所

60W相当
AD 7200 W27 非調光 LED交換不可 散光
¥3,600 (税別)
電球色 2700K・Ra93 4.1W・470lm・114.6lm/W

LED
本体：アルミダイカスト・ファインホワイト塗装
●重：0.2kg
●光源寿命：40,000時間
●取付可能天井厚5~25mm
●配光は傾斜天井対応ではありません
●調光器併用不可
●照射近接限度10cm
●7VA(100V)

防雨・防湿型 R+ 電圧φ100 取付必要高さ 65

KOIZUMI



* 全ダウンライト：調光不可/光源器具一体型につき光源のみの交換は出来ません。
メーカー保障：引き渡し後3年以内

* 商品の色・材質感等は実際と異なる場合があります。またプランによっては一部実現できないものや、オプション品が含まれている場合がございますので、予めご了承下さい。
* 写真はすべてイメージです。